

— おわりに —

ユーザーズカードは必要事項をご記入の上、なるべくご返送下さい。返送されていないと下記のサポートができない場合があります。製品には万全を期しておりますが、万一弊社の責任による不都合が生じましたら、御面倒ですが弊社ユーザーサポート係までご連絡下さい。不良の場合はお取り替えいたします。もし、お客様のミスによりディスクが壊れた場合は、そのディスクと現金1500円を弊社ユーザーサポート係までお送り下さい。新しい物とお取り替え致します。

STAFF

企画 日本ソフテック株式会社

プログラム

PC9801 矢花 一夫

X68000 原 一史

グラフィック 西前 健司

ミュージック 向山 洋

〒191 東京都日野市日野1161-1

日本ソフテック株式会社

ユーザーサポート係

TEL.0425-82-1502

本ソフトウェアの著作権は日本ソフテック株式会社が所有しております。本ソフトウェアの複製行為及び貸貸行為は一切許可していません。



— 取扱説明書 —

SOFTEC

はじめに

この度は「ルーシーショット」をお買い上げいただき誠にありがとうございます。本書をプレイの際にお役立て下さい。

操作方法

1：起動方法

ゲームディスクをドライブAに挿入し、電源を入れて下さい。オート・スタートします。

なお、ゲーム中はディスクを抜かないで下さい。

2：プレイモードの選択

一人用か二人用か選択します。

SHIFT

選択

SPACE

決定

3：プレイ中

SHIFT

ブランジャー

SPACE

チルト

Z

左フリッパー

ESC

(PC-9801)

右フリッパー

(X68000)

ろ



遊び方

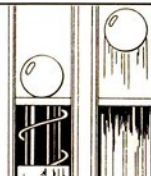
ブランジャーからボールを発射しフリッパーでボールを操り高得点をめざして下さい。

役物の説明

一つ一つの仕掛について説明します。

ブランジャー

ボールをプレイフィールドへ打ち出します。



フリッパー

ボールを打ち返します。よく狙って打って下さい。



バンパー

丸い物と三角の物があります。これに当たるとボールは強く弾き返されます。




ポット

この上を通過すると得点がいります。



ドロップターゲット

赤、青、緑の2つあるいは3つの組の障害物があり、それぞれの組を全部たおすと、ボーナスが与えられます。さらに、



赤：ボール・セーバーの出現
青：ボール・セーバーの消失が行われます。

ボール・セーバー

フリッパーからボールがこぼれにくくなります。



チルト

フィールドを揺すります。揺すりすぎるとフリッパーが動かなくなります。

フィールド・チェンジ

面が変わります。面は全部で3つです。



キックアウト・ホール

ボール1つ目がキープされるとスペシャルボールがブランジャーに出てきます。



キックアウトホールにボールがある時にもう一方のボールがスポットターゲットに当たるとスロットマシンが起動します。また、2つのキックアウトホールにボールがキープされると2ボールプレーになります。

スポットターゲット

ボールが一瞬ストップした後、いきおいよく跳ね返ります。この時、キックアウトホールにボールがあればスロットマシンが起動します。




スロットマシン

3枚の絵がそろうと得点が増加されます。



ロールオーバーレーン

4つのポイントを全て通るとボーナス得点の倍率が最高6倍までアップします。



ボール・ロスト

フィールドの一番下にあり、ここに落ちるとボールが失われます。この時ボーナス(1ポイントで1000点)×倍率の得点が増加されます。

ワープ

ボールが移動します。

